



# NAUTILUS

by Bellabaci Nederland

*Huid intelligentie  
uit de zee*



Een uitgave van:

**Bellabaci Nederland**

Weg en Bos 90

2661 GX Bergschenhoek

T: +31 6 55 34 39 24

E: [info@bellabaci.nl](mailto:info@bellabaci.nl)

W: [bellabaci.nl](http://bellabaci.nl)

Niets uit deze uitgave mag zonder toestemming op enigerlei wijze gekopieerd of gebruikt worden.



# De legende van Nautilus

Verbazingwekkend hoe we al die overvloed aan welvaart accepteren die we in onze tijd ervaren, terwijl we de helden van vroeger bijna vergeten, die hun leven hebben toegewijd aan het bereiken van iets groots waar de komende generaties van kunnen genieten.

Dit bijzondere verhaal gaat over één van hen, wat het uniek maakt, is dat de held een piraat is.... een vrouwelijke piraat, haar naam was Nautilus.

In het jaar 1691 kwam het piratenschip "Anrica" in een oorlog terecht waar de Atlantische en de Indische oceanen tegen elkaar botsen en bestormen als twee woedende goden, alles wat tussen hen dreef werd volkomen verscheurd.

De oude kapitein zonk met het grootste deel van zijn bemanning naar de afgrond. De overlevenden spoelden aan op het strand, hun kleren waren gescheurd en hun lichamen waren gekneusd. Het brengt ongeluk met een vrouw aan boord van het schip, het maakt de zeegoden boos, riepen de ellendige piraten terwijl ze het schip repareerden en Nautilus alleen achterlieten, het lot is wreed. Niet alleen dat, ze verloor ook net haar geliefde vader.

In wanhoop zocht ze een schuilplaats en fruit voor haar uitgeputte lichaam. Na vele uren stuitte ze op een mysterieuze grot.

Ze raapte een paar stenen op en gooide ze in de grot om te controleren of deze beschikbaar was. Ze gooide een grote steen en hoorde een grappig geluid van iets brekends, opgewonden rende Nautilus de groene heuvel op.

Toen ze de grot binnenkwam, zag de piraat kleipot stukken in verschillende maten. Ze pakte ze één voor één op.

Toen ze haar hand in de grote pot stak die tegen de muur aan lag, met haar ogen wijd open vol verbazing, hield ze een brief vast; 'Ik ben Harmesica, de leider van de Amazonia-strijders.

Wie deze brief vindt, moet de boodschap verspreiden dat de essentie van alle levende wezens vrijheid is en dat hun doel vreugde is. Hier vind je de formule die eeuwenlang ons geheim was, het geheim van onze vitaliteit en jeugdige schoonheid. Deze formule laten wij achter aan de gelukkige die hem zal vinden, als wij terug reizen naar de vijfde dimensie. Het zal je overladen en belonen met roem. Alle vrouwen van de komende moderne wereld zullen je bedanken. Het laatste speciale ingrediënt dat nodig is, verbergt zich, aan deze kust en noemen we het "zeewier van Kaap de Goede Hoop". Ze kon het niet eten en ze kon het niet dragen, maar ze wist dat haar geluk voorgoed was veranderd.





# NAUTILUS

## BOODSCHAPPER VAN SCHOONHEID



Waar de getijden van de Atlantische en de Indische Oceanen tegen elkaar botsen en waar het uitzonderlijke en unieke Fynbos van Kaap de Goede Hoop elkaar ontmoeten, hebben we twee extreme bronnen van actieve biotechnologie gecombineerd, wat heeft geresulteerd in een Skincare lijn genaamd **Nautilus**, de reiziger en boodschapper van:

### "HUIDINTELLIGENTIE".

Rijk aan vitamines, mineralen, essentiële, homeopatische oliën en zeealgen, ons doel is om het perfecte "zeil" te creëren en de "zeilen" te repareren.





# CRYSTAL CLEAR

FACIAL CLEANSER 120ML



Geniet van een reinigingssysteem van de nieuwe generatie die een volledige reiniging van het huidoppervlak biedt en de poriën op micro niveau reinigt, vuil opheft, de fragiele zuurmantel respecteert en de huid voorbereidt op een effectieve behandeling. Deze reiniger is verrijkt met niacinamide, glycolzuur, bosbes en superieure natuurlijke Citrus extracten om de huid te verjongen en te verfijnen.

## 3 IN 1

 **Reiniging**

 **Toneert**

 **Zachte exfoliatie**

Gebruik in de ochtend en de avond. Breng 1-2 pompjes aan op natte handen, laat dit schuimen en maak cirkelvormige bewegingen met de vingertoppen. Zorg voor een grondige reiniging onder de kaaklijn en tot aan de haarlijn om alle sporen van make-up en celresten te verwijderen. Evt. twee keer reinigen.

- Aqua (gezuiverd water)
- Salicylzuur • Allantoïne
- Niacinamide
- Melkzuur • Glycolzuur
- Vaccinium Myrtillus (Billberry) fruit extract (Blauwe Bosbes)
- Saccharum Officinarum (suikerriet) extract
- Citrus Aurantium Dulcis (sinaasappel) fruit extract
- Citrus Limon (citroen) fruit extract
- Acer Saccharum (ahornsuiker) extract
- Wijnsteenzuur
- Appelzuur
- Citroenzuur
- Triethanolamine
- Glycerine (Veganistische bron)
- Cocamidopropylbetaine
- Polysorbaat
- Fenoxethanol (en) Ethylhexylglycerine
- Citrus aurantium amara (Neroli) bloemolie








# GREEN CAVIAR

## MICELLAR WATER 120ML



Voltooi je reinigingsritueel en bereid je voor op de volgende stap met dit lichte en verfrissend actieve micellar water. Versterkt met hydratatie bevorderende groene kaviaar, een innovatief veganistisch ingrediënt uit de diepten van de zee, biedt deze formule voordelen om hyperpigmentatie, huidontstekingen aan te pakken en de hydratatie van de huid aan te vullen. Dit multifunctionele product kan worden gebruikt om make-up te verwijderen, te versterken en de huid te hydrateren als een gezichtsmist gedurende de dag.

### VOORDELEN

- 📌 **Vermindert hyperpigmentatie**
- 📌 **Hydrateert en maakt de huid voller**
- 📌 **Minimaliseert vergrote poriën**

Spray vanaf ongeveer 30 centimeter direct op de huid na het reinigen. Het Green Caviar Micellar Water kan ook met wattenschijfjes na het reinigen gelijkmatig op de huid worden aangebracht of indien nodig als gezichtsmist worden gebruikt.

- Aqua (gezuiverd water)
- Glycerine (veganistische bron)
- Caulerpa Lentillifera (groene kaviaar) Extract
- Squalane (suiker gebaseerd en vegan)
- Hamamelis Virginiana (toverhazelaar)
- Olea Europaea (olijfolie)
- Persea Gratissima (avocado) olie
- Macadamia Integrifolia (macadamia) olie
- Polysorbaat 20
- Fenoxxyethanol en Ethylhexylglycerine
- Rosmarinus Officinalis (rozemarijn) olie
- Cymbopogon Citratus (citroengras) olie
- Laurus Nobilis (laurier) olie, Piper nigrum (zwarte peper) olie
- Cupressus Sempervirens (cipres) olie
- Zingiber Officinale (gember) olie
- Juniperus Communis (jeneverbes) olie
- Coriandrum Sativum (koriander) olie
- Copaifera Officinalis (copaiba balsem) olie








# LUSTRE

## EXFOLIATION BALM 50ML



Deze luxueuze huidvernieuwende balsem op oliebasis geeft een intensieve diepreinigende werking door olie te gebruiken om olie op te lossen. Versterkt met natuurlijke enzymen van papaja en ananas, essentiële oliën en een synergie van fruitzuren om celresten te exfoliëren en op te heffen, een gerevitaliseerde teint te creëren, vergrote poriën te verminderen en de opname en werkzaamheid van actieve ingrediënten in een huidverzorgingsregime te verbeteren.

### VOORDELEN

-  **Vermindert fijne lijntjes en rimpels**
-  **Vervaagt hyperpigmentatie**
-  **Verkleint de poriën en verzacht de huidtextuur**

Aanbrengen op een gereinigde huid in cirkelvormige bewegingen met de vingertoppen. Laat 2-5 minuten op de huid intrekken en verwijder met een vochtige gezichtshandschoen of compres. Volg het uw aanbevolen Nautilus-regime en gebruik 2-3 keer per week. Geschikt voor alle huidtypes.

- Aqua (gezuiverd water)
- Capryl-/Caprinetriglyceride (gefractioneerde kokosolie)
- Olea Europaea (olijf)olie en Fersea Gratissima (avocado) olie
- Macadamia Integriifolia (Macadamia)-olie en Hyaluronzuur
- Bromelaïne (ananas) fruitenzym en Papaine (papaya) fruitenzym
- Gehydrogeneerd plantaardige olie en Salicylzuur toevoeging
- Melkzuurtoevoeging en Glycolzuurtoevoeging
- Vacanium Myrtillus (bosbes) fruitextract
- Saccharum Officinarum (suikerriet) extract
- Citrus Aurantium Dulcis (sinaasappel) fruitextract
- Citrus Limon (citroen) fruitextract
- Acer Saccharum (esdoornsuiker) extract
- Wijnsteenzuur en appelazijn
- Citroenzuur, Rosmarinus officinalis (rozemarijn) olie,
- Cymbopogon Citratus (citroengras) olie
- Laurus Nobilis (laurier) olie en Piper Nigrum (zwarte peper) olie
- Cupressus Sempervirens (cipres) en Zingiber Officinale (gember)
- Juniperus Communis (jeneverbes) olie
- Coriandrum Sativum (koriander) olie
- Copairfera Officinalis (copaiba balsam) olie







# LUMINESCENCE

## ANTI-AGING BALM 50ML



De Luminescence Anti-aging Balm is een herstellende gezichtsbehandeling geformuleerd met intensieve verouderingsbestrijdende algen, plantaardige enzymatische extracten en een aroma-boutique synergie van superieure drager- en essentiële oliën. Deze volledig huidtypevriendelijke formule biedt voordelen zoals verbetering van de huidtextuur, pigmentatie en stevigheid en is gericht op het vertragen van het verouderingsproces.

Onze innovatieve synergie levert een voedingsrijke samenwerking van zeealgen, fytonutriënten, antioxidanten, vitamines en mineralen voor een gezonde en jeugdige huid

### VOORDELEN

- ◆ **Huidregeneratie en herstructurering**
- ◆ **Minimaliseert hyperpigmentatie**
- ◆ **Herstelt de uitstraling en elasticiteit van de huid**
- ◆ **Rijk aan vitamines en mineralen**

Breng aan op je huid na reiniging en exfoliatie. Deze formule kan het best worden gebruikt als een nachtelijke behandeling of worden aangebracht na een Nautilus Crème naar keuze voor verbeterde voeding en anti-aging eigenschappen. Gebruik in combinatie met de Bellabaci Facial Cups 2-3 keer per week voor professionele resultaten.

- Capryl-/Caprinetriglyceride (gefractioneerde kokosnoot) olie
- Caulerpa Lentillifera (groene kaviaar) extract
- Bacillus Ferment I en II™
- Laminaria Japonica (bruin zeewier™) extract
- Olea Europaea (olijfolie) olie
- Persea gratissima (avocado) olie
- Macadamia Integrifolia (macadamia) olie
- Gehydrogeneerde plantaardige olie
- Rosmarinus Officinalis (rozemarijn) olie
- Cymbopogon Citratus (citroengras) olie
- Laurus Nobilis (laurier) olie en Piper Nigrum (zwarte peper) olie
- Cupressus Sempervirens (cipres) olie
- Zingiber Officinale (ginger) olie
- Juniperus Communis (jeneverbes) olie
- Coriandrum Sativum (koriander) olie
- Copaifera Officinalis (copaiba Balsem)







# GREEN CAVIAR

## CLARITY MASK 50ML



Doordrenkt met een arsenaal aan actieve ingrediënten met Green Caviar®-plantaardige parels uit het hart van de zee die rijk zijn aan vitamines en oligo-elementen en deel uitmaken van een oud Japans schoonheidsritueel. Deze intensieve anti-verouderingsbehandeling helpt de huid te liften, te verstevigen en te verhelderen, terwijl het de huid glans en comfort geeft. Verwen uw huid met een "Botox in a Bottle"-effect met extra groeifactoren om rimpels tot 53% te verminderen in 4 weken. Voor alle huidtypes.

### VOORDELEN

- ◆ **Botox-effect op rimpeltjes**
- ◆ **Verheldert en verfijnt de poriën**
- ◆ **Biedt een intensieve verzorging**
- ◆ **Liftend en verstevigend**

Gebruik één of twee keer per week op een schone, droge huid. Breng gelijkmatig over het gezicht aan met een kwastje of vingertoppen, vermijd het gebied rond de ogen. Laat 10-15 minuten intrekken. Goed afspoelen met lauw water. Deze behandeling kan ook één keer per week worden gedaan als een nachtbehandeling. Vervolg met de Nautilus The Gem serum en moisturizer.

- Aqua (gezuiverd water)
- Capryl-/Caprinetriglyceride (gefractioneerde kokosnoot) olie
- Glycerine (veganistische bron)
- Caulerpa Lentillifera (groene kaviaar®) extract
- Acetylhexapeptide-8 (en) Caprylylglycol (Argireline®)
- Nicotiana Berrthamiana Hexa peptide- 40 sh-Oligopeptide-1 (Epitensive™) en Butyrospermum Parkii (shea) boter
- Olea Europaea (Olijfolie) Olie en Persea Gratissima (avocado olie)
- Macadamia Integrifolia (macadamia) olie en melkzuur
- Rosmarinus officinalis (rozemarijn) olie
- Cymbopogon citratus (citroengras) olie
- Laurus Nobilis (laurier) olie en Piper Nigrum (zwarte peper) olie
- Cupressus Semperviciens (cipres) olie
- Zingiber Officinale (gember) en Juniperus Communis (jeneverbes)
- Coriandrum Sativum (koriander) olie
- Copaifera Officinalis (copaiba balsam) olie









# THE GEM

## SERUM 30ML



Dit multi-actieve huidregenererende serum biedt een formule met het volledig spectrum aan actieve ingrediënten om alle tekenen van veroudering aan te pakken en biedt preventieve zorg voor rimpels, fijne lijntjes, huidskleur en herstelt uw huid van binnenuit. De combinatie van superieure bioactieve algen, groeifactoren, vitamines, antioxidanten, intelligente collageenstimulerende middelen en essentiële olie biedt een eenstapsoplossing voor alle huidtypes en -problemen.

### VOORDELEN

-  **Fijne lijntjes en rimpeltjes verdwijnen**
-  **Huidverfijning**
-  **Liftend en verstevigend**
-  **Celregeneratie**

's Ochtends en 's avonds aanbrengen op een gereinigde huid van gezicht en hals. Laat de roller probleemgebieden kneden om de bloedsomloop te stimuleren en om hardnekkige lijntjes en rimpels rondom de ogen te verzachten. Tik zachtjes met de vingertoppen op het serum tot het volledig is opgenomen.

- Aqua (gezuiverd water)
- Capryl-/Caprinetriglyceride (gefractioneerde kokosnoot) olie
- Laminaria Japonica (bruin zeewier™)
- Bacillus Ferment™
- Acetylhexapeptide-8 (Argireline™)
- Caprylyl Glycol
- Palmitoyltripectide-1
- Palmitoyltetrapectide-7 ( Matrixyl®)
- Nicotiana Benthamiana Hexapeptide-40 sh-Oligopeptide-1
- Hyaluronzuur
- Niacinamide
- Natriumascorbylfosfaat (Vit C) (stabiele vorm en olie gebaseerd)
- Panthenol
- Aloë Ferox-bladextract, glycerine (veganistische bron)
- Butyleenglycol
- Ceteth-5 (en) Cetareth-7
- Cetylalcohol
- Isopropylmyristaat
- Ethylhexylglycerine (en) fenoxoethanol
- Eriocephalus Punctulatus (Kaapse kamille) olie







# SMOOTH TIDES

## FIRMING & ANTI-AGING CRÈME 50ML



Laat je huid kennismaken met veganistische marine-technologie, een luxueuze en versterkte gezichts crème die is samengesteld om rimpels, marionetlijnen te verminderen en de droge en uitgeputte huid diep te voeden. De gespecialiseerde algen en groeifactoren in deze formule zijn speciaal gekozen vanwege hun vermogen om de rijpere huid te doen herleven, waardoor diepe rimpels zichtbaar worden opgevuld.

Extra voordelen zijn onder meer de herstructurering van de opperhuid, stimulatie van collageen en glycosaminoglycanen, belangrijk voor een volheid en hydratatie van de huid.

### VOORDELEN

- ◆ Voedend
- ◆ Anti rimpel
- ◆ Anti aging
- ◆ Huid verstevigend

Gebruik dag en nacht rond de ogen, maar ook je gezicht en hals. Stop het gebruik als irritatie optreedt. Zorg ervoor dat je ook een SPF15 aanbrengt bij gebruik overdag.

- Aqua (gezuiverd water)
- Capric/Capryl Triglyceride (gefractioneerde Kokosnoot) olie
- Butyrospermum Parkii (shea) Boter
- Olea Europaea (olijf) olie
- Persea Gratissima (avocado) olie, Rosa Rubiginosa olie
- Bacillus Ferment™
- Niacinamide (Vit B3), Natriumascorbylfosfaat (Vit C)
- Natriumhyaluronaat (hyaluronzuur)
- Acetylhexapeptide-8
- Palmitoyl Tripeptide-1
- Palmitoyl Tetrapeptide-7
- Nicotiana Benthamiana Hexapeptide-40 sh-Oligopeptide-1
- Citrus Reticulata (mandarijn) olie
- Cinnamomum Camphora (kamferhout) olie
- Pelargonium Graveolens (geranium) olie
- Citrus Aurantium Amara (neroli) olie
- Cymbopogon Martini (palmarosa) olie
- Pogostemon Cablin (patchouli) olie
- Boswellia Gratissima (wierook) olie
- Copaifera Officinalis (copaiba Balsam) olie
- Ceteth-5 (en) Cetareth-7
- Glycerine (Veganistische bron)
- Caprylyl Glycol, Butyleenglycol, Carbomeer, Polysorbaat
- Polymethylsilsesquioxaan (en) Dimethicon (en) Isohexadecaan (en) Cetearylmethicon (en) PEG-40 Stearaat (en) Steareth-2 (en) Steareth-21, Stearinezuur
- Cetylalcohol • Isopropylmyristaat
- Fenoxxyethanol [en] Ethylhexylglycerine





# CALM SEAS

## HYDRA-COMFORT CRÈME 50ML



Ook deze crème is ontwikkeld met veganistische marine-technologie en bevat niacinamide, hyaluronzuur en vitamine C om een comfortabele en uniforme gladde huid te creëren. Deze formule pakt de integriteit en hydratatie van de huid aan en biedt huidintelligentie tegen roodheid voor een uniforme teint door het nieuw onderzochte lange niet-coderende RNA te stimuleren dat een cruciale rol speelt bij het voorkomen van veroudering en het opnieuw uitvinden van huidverjonging.

Het onderhoud de integriteit van de extracellulaire matrix, in het bijzonder de dermale-epidermale overgang en reguleert de ontstekingsroute die verantwoordelijk is voor ontsteking.

### VOORDELEN

- ◆ **Anti roodheid**
- ◆ **Anti inflammatie**
- ◆ **Hydratatie**
- ◆ **Gelijkmatige teint**

Gebruik dag en nacht rond de ogen, het gezicht en de hals. Stop het gebruik als irritatie optreedt. Zorg ervoor dat je ook een SPF15 gebruikt voor overdag.

- Aqua (gezuiverd water)
- Capric/Caprylic Triglyceride (gefractioneerde kokos) olie
- Butyrospermum Parkii (shea) Butter
- Olea Europaea (olijf) olie
- Persea Gratissima (avocado) olie
- Cannabis Sativa (hennep) olie
- Laminaria Japonica (bruine Algen)
- Acetyl Hexapeptide- 8
- Caprylylglycol • Niacinamide (Vit B3)
- Natriumascorbylfosfaat (Vrt Q)
- Natriumhyaluronaat (hyaluronzuur)
- Nicotiana Benthamiana Hexapeptide-40sh-Oligopeptide-1
- Palmitoyltri peptide-1
- Palmitoyltetrapeptide-7
- Pelargonium Graveolens (geranium) olie
- Benzoë Styrax (benzoïne) olie
- Jasminum Offianale (jasmijn) olie
- Citrus Aurrrtium amara (neroli) olie
- Cedrus atlantica (cederhout) olie
- Polymethylsilsesquioxaan, Dimethicon Isohexadecaan, Methione PEG-40 Stearaat, Steareth-2, Steareth-21
- Ceteth-5, Cetareth-7
- Glycerine (veganistische bron)
- Dimethicon • Cetylalcohol • Butyleenglycol
- Carbomeer • Polysorbaat • Isopropyl myristaat
- Stearinezuur
- Fenoxxyethanol
- Ethylhexylglycerine







# VITAMIN SEA

## ENERGIZING LIFTING & TONING CRÈME 50ML



Ervaar een explosie van energie met een formule die is gericht op het verbeteren van de levensduur van cellen, huidcel vernieuwing en veerkracht. Deze formule bevat gespecialiseerde algen die bij 1,5 ° C uit de diepte van de oceaan tevoorschijn komen als een ijskoude boost voor de vermoeide huid.

De biotechnologische ingrediënten herladen de huidcellen en verbeteren de celsterkte en samentrekking voor zichtbare rimpelvermindering. Een onmiddellijk liftend effect kan worden bereikt na het aanbrengen en langdurig gebruik zorgt voor een stralende V-Shape voor een stevigere huid.

### VOORDELEN

- ◆ Geeft energie
- ◆ Glans versterkend
- ◆ Liftend en verstevigend
- ◆ Celregeneratie

Gebruik dag en nacht rond de ogen, maar ook op je gezicht en hals. Stop het gebruik als irritatie optreedt. Zorg ervoor dat je een SPF15 gebruikt overdag.

- Aqua (gezuiverd water)
- Capric/Capryl Triglyceride (gefractioneerde kokosnoot) olie
- Butyrospermum Parkii (shea) boter
- Calodendron Capense (Kaapse kastanje) olie
- Hypericum Perforatum (Sint-Janskruid) olie
- Bacillus Ferment™, Niacinamide (Vit B3)
- Natriumascorbylfosfaat (Vit C)
- Hyaluronzuur
- Palmitoyltripectide-1, Palmitoyltetrapectide-7
- Nicotiana Benthamiana Hexapeptide-40 sh-Oligopeptide-1
- Acetylhexapeptide-8, Caprylylglycol, Laurus Nobilis (Laurier) olie
- Citrus Aurarrium Bergamia (Bergamot) olie
- Eriocephalus punctulatus (Kaapse kamille) olie
- Cedrus Atlantica (ceder) en Cupressus Sempervirens (cipres)
- Juniperus Communis (jeneverbes) olie
- Citrus Limonum (citroen) olie, Citrus Aurantifolia (limoen) olie
- Rosmarinus Officinalis CT Verbenone (rozemarijn) olie
- Arnica montana (Arnica) extract, Beilis perennis (Daisy) extract
- Centella Asiatica (tijgergras) extract
- Equisetum Arvense (kattenstaart) extract
- Hamamelis Virginiana (toverhazelaar) extract
- Hypericum Perforatum (Sint-janskruid) extract
- Ruscus Aculeatus (muizedoorn)) extract
- Ceteth -5 (en) Cetareth-7 Glycerin (plantaardige oorsprong)
- Dimethicone Polymethylsilsesquioxane, Dimethicone, Isohexadecane, Cetearyl Methicone, Peg-40 Stearate, Steareth-2, Steareth 21 Cetyl alcohol isopropyl
- MyristateButylene glycol carbomer polysorbate
- Phenoxyethanol en Ethylhexylglycerin



# NAUTILUS

## ACTIEVE COSMECEUTISCHE INGREDIËNTEN



**Argireline®** - actueel Botox-effect tegen rimpels en lijntjes

**Matrixyl®** - zeer bekende en hoogwaardige anti-aging actieve stof om de huid te herstructureren

**Groene Caviar®** "zeedruiven" - de langlevende algen, hydratatiebron

**Epseama™** - Bruine algen - vermindert huidontstekingen

**Seadermium™** - Bacillus-ferment - maakt diepe rimpels voller en is ideaal voor de rijpere huid

**B-Sirtalice™** - Bacillus-ferment - liftend en stimulerend

**Niacinamide** - poriën minimaliserend, ontstekingsremmend, licht exfoliërend hyaluronzuur

**Vochtaanvullende Collaplant®** - veganistisch collageen - verzacht en verjongt

**Natriumascorbylfosfaat** - een zeer indrukwekkende en stabiele Vit C, geweldig voor pigmentatie, antioxidantondersteuning en acné .

Deze worden gebruikt door alle producten heen.





# NAUTILUS

## ASSORTIMENT SALON



Nautilus combineert natuurlijke essentiële oliën en extracten met superieure cosmeceutische ingrediënten om huidproblemen op elk niveau aan te pakken. Cosmeceutische ingrediënten zijn biologisch actieve ingrediënten die worden gebruikt in huidverzorgingsproducten met medicinale en cosmetische voordelen. We hebben het beste gekozen van wat er op de markt verkrijgbaar is om rimpels, huidstructuur, lifting en hyperpigmentatie aan te pakken. Waardoor je mooie resultaten voor de toekomst kunt creëren. Veel cosmeceutische ingrediënten zijn afkomstig van een natuurlijke bron die door wetenschappers is verwerkt om de meeste actieve deeltjes te extraheren die de huid ten goede komen. Zonder het laboratoriumproces kunnen deze ingrediënten niet worden gebruikt voor cosmetische toepassingen waar hun werking stabiel, voorspelbaar en behouden blijft.

NAUTILUS is zonder agressieve chemicaliën zoals parabenen, kunstmatige geurstoffen, kleurstoffen of bleekmiddelen. Alle ingrediënten zijn veganistisch en dierproefvrij gecertificeerd door PETA en Beauty Without Cruelty SA.

Natuurlijk is er van elke verkoopproduct ook een salon uitvoering in het assortiment en hebben wij mooie behandelingsprotocollen gemaakt.

Uitgevoerd in een stijlvolle flacon met pomp of een Airless flacon.  
Een juweeltje in je salon.





Volg deze stappen om een heerlijke manuele gezichtsbehandeling te geven die het verouderings-mechanisme aanpakt op cellulair niveau en je resultaten ziet op klinisch niveau. Deze behandeling heeft anti-aging voordelen. Ons doel is om het perfect "doek" te maken en de "zeilen" te repareren.

## BENODIGDE PRODUCTEN

- Crystal Clear Facial Cleanser
- The Gem Serum Roller tube
- Een Nautilus Moisturizer naar keuze:  
Calm Seas Hydra Comfort crème of  
Smooth Tides Firming and Anti-aging crème of  
Vitamine Sea Energizing Lifting & Toning crème
- Green Caviar Micellar Water
- Luminescente Anti-aging Balm
- Bellabaci Facial Deep Cleanse Mitt
- Lustre Exfoliation Balm
- Green Caviar Clarity Mask
- Sunkissed UVA/UVB

## INTRODUCTIE FASE

### STAP 1

Neem een anamnese af en stel een behandelplan voor.  
Stel vast of er geen contra-indicaties zijn indien die uit de anamnese te voorschijn komen.

## BASIS FASE

### STAP 2

Verwijder vuil en make-up met de Facial Deep Cleanse Mitt.  
Met warm lauw water maak je de Mitt nat en veeg alles van het gezicht, make-up inclusief mascara. Reinig de Mitt met water en herhaal een paar maal.

### STAP 3

Reinig de huid met de Crystal Clear Facial Cleanser voor alle huidtypes.  
Maak je vingertoppen nat en maak rotaties. Reinig de huid met een kompres of met de Mitt. Herhaal dit evt. nog een keer.

### STAP 4

Voer een huidanalyse uit en bepaal het doel en de wensen van de klant. Focus je tijdens de behandeling hierop. Spray de Green Caviar Micellar Water als een mist over de huid. Ogen graag sluiten. Of spray het evt. op watjes.

### STAP 5

Exfolieer de huid met Lustre Exfoliation Balm. Breng de Balm aan op de huid met rotaties. Verwijder met een warm kompres of met de Mitt. Niet gebruiken bij open wonden, puistjes of ontstoken huid. Je kunt evt. stoom gebruiken.

### STAP 6

Eventueel mee-eters verwijderen

## ACTIEVE FASE

### STAP 7

De Nautilus Gezichtsmassage behandelingsreeks:

- Breng The Gem Serum aan op de tempels, onder de ogen en onder de kaaklijn waar de lymfeknopen zijn.
- Breng de Luminescence Anti-aging Balm aan.
- Effleureer het hele gezicht en het decolleté 3x
- Met de laatste effleurage eindig je met druk in de achterhoofdsholte
- Geef knedingen in de nek
- Geef effleurages met de knokkels in de nek, decolleté en schouders
- Daarna effleurage van het decolleté
- Geef opwaartse effleurages naar boven tot de kaaklijn om en om 20-30 seconden.

- Dreneer het gezicht van de middenlijn naar buiten gebruik je duim en vingers van de kin naar het voorhoofd.
- Dreneer het derde oog beginnend bij de wenkbrauwen naar de haarlijn toe met afwisselende duimen 3x
- Geef strijkende bewegingen van wenkbrauw naar haarlijn met gehele hand
- Voor de neus en het ooggebied, begin met beide middelvingers aan beide kanten, net boven de neusgaten. In één beweging ga je naar boven naar de jukbeen en dan ga je verder onder het oog in een halve cirkel naar de tempel
- Druk op de tempels om stress en hoofdpijnen te verminderen, houdt 3 seconden vast en laat los 3x
- Dreneer de linkerkant van het gezicht, beginnend bij het voorhoofd vanaf het midden naar buiten langs de lymfebanen naar beneden naar de containers van de hals 3 x
- Eindig met een effleurage van het gehele gezicht

### STAP 8

Breng de Green Caviar Clarity Mask aan en doe een ontspannende hoofd- en arm massage of een arm massage ca. 10 min. gebruik daarvoor de gekozen Bellabaci Massage Balm. Verwijder het masker met de Mitt.

### STAP 9

Sluit de behandeling af met The Gem Serum met druppunt massage

### STAP 10

Breng de gekozen Moisturiser aan en daarna de Bellabaci Sunkissed UVA/UVB zonnecrème

### STAP 11

Adviseer de klant de behandeling thuis voort te zetten. Aangepast naar de wensen en de doelen van de klant.



Ervaar een verbetering en versteviging van de huid, een verhoogde hydratatie, vochtgehalte van de huid, een liftend effect, bevordering van een gezonde celvernieuwing en bescherming tegen huidbeschadiging van buitenaf met de combinatie van actieve biotechnologie, vitamines, minerale, essentiële oliën, en marine algen met de gevorderde voordelen van cupping en Guasha Jadesteen (rozenkwarts) massage. We willen een algehele verbetering en herstel van de structuur en de functie van de huid. Ons doel is om het perfecte canvas te creëren

## BENODIGDE PRODUCTEN

- Crystal Clear Facial Cleanser
- The Gem Serum Roller tube
- Een Nautilus Moisturizer naar keuze:  
Calm Seas Hydra Comfort crème of  
Smooth Tides Firming and Anti-aging crème of  
Vitamine Sea Energizing Lifting & Toning crème
- Green Caviar Micellar Water
- Luminescence Anti-aging Balm
- Bellabaci Facial Deep Cleanse Mitt
- Bellabaci Soft Facial cup & Soft Bambino cup
- Lustre Exfoliation Balm
- Green Caviar Clarity Mask
- Bellabaci Guasha steen
- Sunkissed UVA/UVB

## INTRODUCTIE FASE

### STAP 1

Neem een anamnese af en stel een behandelplan voor.  
Stel vast of er geen contra-indicaties zijn indien die uit de anamnese te voorschijn komen.

## BASIS FASE

### STAP 2

Verwijder vuil en make-up met de Facial Deep Cleanse Mitt.  
Met warm lauw water maak je de Mitt nat en veeg alles van het gezicht, make-up inclusief mascara. Reinig de Mitt met water en herhaal een paar maal.

### STAP 3

Reinig de huid met de Crystal Clear Facial Cleanser voor alle huidtypes. Maak je vingertoppen nat en maak rotaties. Reinig de huid met een kompres of met de Mitt. Herhaal dit evt. nog een keer.

### STAP 4

Voer een huidanalyse uit en bepaal het doel en de wensen van de klant. Focus je tijdens de behandeling hierop. Spray de Green Caviar Micellar Water als een mist over de huid. Ogen graag sluiten. Of spray het op watjes..

### STAP 5

Exfolieer de huid met Lustre Exfoliation Balm. Breng de Balm aan op de huid met rotaties. Verwijder met een warm kompres of met de Mitt. Niet gebruiken bij open wonden, puistjes of ontstoken huid. Je kunt evt. stoom gebruiken.

### STAP 6

Eventueel mee-eters verwijderen

## ACTIEVE FASE

### STAP 7

De Nautilus Gezichtsmassage behandelingsreeks: Je gebruikt de Facial Cups voor de eerste keer voor een gevorderde huid de Bambino.

- Breng The Gem Serum aan op het gezicht met drukpunt therapie op de tempels, onder de ogen en lymfeknopen onder de halslijn
- Breng de Luminescence Anti-aging Balm aan
- Effleureer het gehele gezicht 3 x.
- Draineer het derde oog je begint tussen de wenkbrauwen en ga omhoog naar de haarlijn 3x.
- Draineer de linkerzijde van het gezicht beginnend bij het voorhoofd vanaf de middenlijn langs de lymfebanen naar buiten en dan naar beneden naar de hals.
- Doe de druk/zuig manier op het voorhoofd van binnen naar buiten en dan naar beneden langs de nek voorzichtig. 3 x
- Doe kleine rotaties op het voorhoofd en ook

langs de hals naar beneden.

- Doe grote rotaties op het voorhoofd (boven de wenkbrauw). Herhaal 3x
- Doe een triangel je begint bij het jukbeen naar de ooghoek en dan naar de tempel en weer terug. Herhaal 3 x
- Doe grote rotaties op de TMJ gewricht 3x
- Met de cup doe je halve rotaties (smiley) op de neuslippenplooi 3x
- Daarna grote rotaties op de kaaklijn inclusief de kin 3x.
- Draineer links van het gezicht, je begint bij het voorhoofd en dan langs de lymfebanen naar beneden naar de grote containers in de hals Doe daarna ook de rechterzijde

De Nautilus Gezichts Guasha massagereeks

- Doe effleurages op het gehele gezicht 3x
- Zorg ervoor dat je de Guasha steen schuin houdt in een hoek van ca. 45 graden en geef licht gemiddelde druk

- Doe schouder effleurages met de ronde kant van de Guasha steen glijdend van de schouders naar de achterhoofdsholte
- Doe nek effleurages met de ronde kant van de Guasha en ga van beneden naar boven van de hals
- Draineer de derde oog tussen de wenkbrauwen en ga naar boven naar de haarlijn
- Draineer de linkerwenkbrauw vanuit de binnenkant naar buiten 3x
- Draineer de linkerkant van het gezicht van binnen naar buiten langs de lymfebanen langs de hals naar beneden.
- Draineer de neus door de Guasha steen te laten glijden van de neusbrug naar opzij en dan naar de neusgaten. Herhaal 3x
- Draineer bovenlip van middenlijn naar de mondhoek en herhaal ook op de onderlip. Herhaal 3 x
- Effleureer van onderwang naar jukbeen. Herhaal 3 x

Herhaal dit ook aan de rechterkant van het gezicht

### STAP 8

Breng de Green Caviar Clarity Mask aan en doe een ontspannende hoofdhuid massage of een arm massage ca. 10 min. Gebruik daarvoor de gekozen Bellabaci Massage Balm. Verwijder het masker met de Mitt.

### STAP 9

Sluit de behandeling af met The Gem Serum met drukpunt massage

### STAP 10

Breng de gekozen Moisturiser aan en daarna de Bellabaci Sunkissed UVA/UVB zonnecrème

### STAP 11

Adviseer de klant de behandeling thuis voort te zetten. Aangepast naar de wensen en doelen van de klant.



Trotseer de tand des tijds met deze hand-on gezichtsbehandeling en ervaar de voordelen van de Guasha rozenkwarts stone om fijne lijntjes en rimpels te contouren, vorm te geven en te verbeteren. Deze behandeling zal jouw huid een jeugdige uitstraling en een natuurlijke glans geven terwijl de huid wordt gelift en verstevigd.

## BENODIGDE PRODUCTEN

- Crystal Clear Facial Cleanser
- The Gem Serum Roller tube
- Een Nautilus Moisturizer naar keuze:  
Calm Seas Hydra Comfort crème of  
Smooth Tides Firming and Anti-aging crème of  
Vitamine Sea Energizing Lifting & Toning crème
- Green Caviar Micellar Water
- Luminescence Anti-aging Balm
- Bellabaci Facial Deep Cleanse Mitt
- Lustre Exfoliation Balm
- Green Caviar Clarity Mask
- Bellabaci Guasha steen
- Sunkissed UVA/UVB zonnecrème

## INTRODUCTIE FASE

### STAP 1

Neem een anamnese af en stel een behandelplan voor.  
Stel vast of er geen contra-indicaties zijn indien die uit de anamnese te voorschijn komen.

## BASIS FASE

### STAP 2

Verwijder vuil en make-up met de Facial Deep Cleanse Mitt.  
Met warm lauw water maak je de Mitt nat en veeg alles van het gezicht, make-up inclusief mascara. Reinig de Mitt met water en herhaal dit een paar maal.

### STAP 3

Reinig de huid met de Crystal Clear Facial Cleanser voor alle huidtypes. Maak je vingertoppen nat en maak rotaties. Reinig de huid met een kompres of met de Mitt. Herhaal dit evt. nog een keer.

### STAP 4

Voer een huidanalyse uit en bepaal het doel en de wensen van de klant. Focus je tijdens de behandeling hierop. Spray de Green Caviar Micellar Water als een mist over de huid. Ogen graag sluiten. Of spray het op watjes.

### STAP 5

Exfolieer de huid met Lustre Exfoliation Balm. Breng de Balm aan op de huid met rotaties. Verwijder met een warm kompres of met de Mitt. Niet gebruiken bij open wonden, puistjes of ontstoken huid. Je kunt evt. stoom gebruiken.

### STAP 6

Eventueel mee-eters verwijderen

## ACTIEVE FASE

### STAP 7

De Nautilus Gezichts guasha massagereeks

- Doe effleurages op het gehele gezicht. Herhaal 3x
- Zorg ervoor dat je de Guashas teen schuin houdt in een hoek van ca. 45 graden en voer licht gemiddelde druk uit.
- Doe schouder effleurages met de ronde kant van de Guasha steen glijdend van de schouders naar de achterhoofdsholte
- Doe nek effleurages met de ronde kant van de Guasha en ga van beneden naar boven van de hals
- Dreneer de derde oog tussen de wenkbrauwen en ga naar boven naar de haarlijn 3x

- Dreneer het voorhoofd vanaf de wenkbrauwen naar de haarlijn
- Dreneer de linkerwenkbrauw vanuit de binnenkant naar buiten 3x
- Dreneer de linkerkant van het gezicht van binnen naar buiten langs de lymfebanen langs de hals naar beneden.
- Dreneer de neus door de Guasha steen te glijden van de neusbrug naar opzij en dan naar de neusgaten 3x
- Dreneer bovenlip van middenlijn naar de mondhoek en herhaal ook de onderlip 3 x
- Effleureer van onderwang naar jukbeen 3 x
- Herhaal dit ook aan de rechterkant van het gezicht

### STAP 8

Breng de Green Caviar Clarity Mask aan en doe een ontspannende hoofdhuid massage of een arm massage ca. 10 min.  
Gebruik daarvoor de gekozen Bellabaci Massage Balm. Verwijder het masker met de Mitt.

### STAP 9

Sluit de behandeling af met The Gem Serum met drukpunt massage

### STAP 10

Breng de gekozen Moisturiser aan en daarna de Bellabaci Sunkissed UVA/UVB zonnecrème

### STAP 11

Adviseer de klant de behandeling thuis voort te zetten. Aangepast naar de wensen en doelen van de klant.





Deze gerichte gezichtsbehandeling voorkomt huidveroudering en stimuleert een optimale celfunctie voor een gezonde, jonger uitziende huid door cupping en de manuele massagetechnieken te combineren, waardoor je huid voller en stralender er uit gaat zien door de hydraterende eigenschappen en het stimuleert de aanmaak van collageen en elastine

## BENODIGDE PRODUCTEN

- Crystal Clear Facial Cleanser
- Lustre Exfoliation Balm
- Luminescence Anti-aging balm
- Een Nautilus Moisturizer naar keuze:  
Calm Seas Hydra Comfort crème of  
Smooth Tides Firming and Anti-aging crème of  
Vitamine Sea Energizing Lifting & Toning crème
- Green Caviar Micellar Water
- The Gem Serum roller tube
- Green Caviar Clarity Mask
- Bellabaci Facial Deep Cleanse Mitt
- Bellabaci Soft Facial cup & Soft Bambino
- Sunkissed UVA/UVB

## INTRODUCTIE FASE

### STAP 1

Neem een anamnese af en stel een behandelplan voor.  
Stel vast of er geen contra-indicaties zijn indien die uit de anamnese te voorschijn komen.

## BASIS FASE

### STAP 2

Verwijder vuil en make-up met de Facial Deep Cleanse Mitt.  
Met warm lauw water maak je de Mitt nat en veeg alles van het gezicht, make-up inclusief mascara. Reinig de Mitt met water en herhaal een paar maal.

### STAP 3

Reinig de huid met de Crystal Clear Facial Cleanser voor alle huidtypes. Maak je vingertoppen nat en maak rotaties. Reinig de huid met een kompres of met de Mitt. Herhaal dit evt. nog een keer.

### STAP 4

Voer een huidanalyse uit en bepaal het doel en de wensen van de klant. Focus je tijdens de behandeling hierop. Spray de Green Caviar Micellar Water als een mist over de huid. Ogen graag sluiten. Of je kunt het met watjes doen

### STAP 5

Exfolieer de huid met Lustre Drops Exfoliation balm. Breng de balm aan op de huid met rotaties. Verwijder met een warm kompres of met de Mitt. Niet gebruiken bij open wonden, puistjes of ontstoken huid. Je kunt evt. stoom gebruiken.

### STAP 6

Eventueel mee-etters verwijderen

## ACTIEVE FASE

### STAP 7

De Nautilus Gezichtsmassage behandelingsreeks:

Gebruik je de Cups voor de eerste keer kies dan de lange Facial Cup en voor een gevorderde huid gebruik je de BambinoCup.

- Breng The Gem Serum aan op het gezicht met drukpunt therapie op de tempels, onder de ogen en lymfeknopen onder de halslijn
- Breng de Luminescence Anti-aging Balm aan
- Effleureer het gehele gezicht 3 x.
- Draineer het derde oog je begint tussen de wenkbrauwen en gaat omhoog naar de haarlijn 3x.
- Draineer de linkerzijde van het gezicht beginnend bij het voorhoofd vanaf de middenlijn langs de lymfebanen naar buiten en dan naar beneden naar de hals.
- Doe de druk/zuig manier op het voorhoofd van binnen naar buiten en dan naar beneden langs de nek voorzichtig. 3 x
- Doe kleine rotaties op het voorhoofd en ook langs de hals naar beneden.

- Doe grote rotaties op het voorhoofd (boven de wenkbrauw. 3x
- Doe een triangel je begint bij het jukbeen naar de ooghoek en dan naar de tempel en weer terug. 3 x
- Doe grote rotaties op de TMJ gewricht 3x
- Met de cup doe je halve rotaties (smiley) op de neuslippenplooi 3x
- Daarna grote rotaties op de kaaklijn inclusief de kin 3x.
- Draineer links van het gezicht, je begint bij het voorhoofd en dan langs de lymfebanen naar beneden naar de grote containers in de hals Doe daarna ook de rechterzijde

### STAP 8

Breng de Green Caviar Clarity Mask aan en doe een ontspannende hoofdhuid massage of een arm massage ca.10 min.  
Gebruik daarvoor de Bellabaci Massage Balm.  
Verwijder het masker met de Mitt.

### STAP 9

Sluit de behandeling af met The Gem Serum met drukpunt massage

### STAP 10

Breng de gekozen Moisturiser aan en daarna de Bellabaci Sunkissed UVA/UVB zonnecrème

### STAP 11

Adviseer de klant de behandeling thuis voort te zetten. Aangepast naar de wensen en doelen van de klant.



# NAUTILUS

by Bellabaci Nederland

*Huid intelligentie  
uit de zee*



[info@bellabaci.nl](mailto:info@bellabaci.nl)  
[www.bellabaci.nl](http://www.bellabaci.nl)

